

〔感染予防対策 手配書〕

『秋の特別公演 古典への誘い』公演にて、主催者様サイドにて下記のお手配をお願いいたします。
お手数おかけしますがご協力のほど、どうぞ宜しくお願いいたします。

《楽屋について》

- 出演者・スタッフは全員楽屋口から入り、楽屋口にて制作サイドで一行の検温を行います。
非接触型体温計のご用意をお願いいたします。その際、手指の消毒と靴裏消毒もしてから
楽屋入りしたいので、手指用と靴裏用の消毒液とマットも楽屋入口にご用意をお願いいた
します。出演者・スタッフの検温は制作サイドで行いますが、終始楽屋口には待機して
おりませんので、楽屋口にスタッフさんを配置していただきますようお願いいたします。
- 主催者様の楽屋の出入りは基本的に禁止とさせていただきます、楽屋口・楽屋内でのお迎えや
ご挨拶、楽屋見舞いもご辞退させていただきます。
開演の約2時間前頃から出演者が楽屋に入ってきますので、準備で楽屋に入ることが必要な
場合は、開演の2時間前までに全て終わらせていただき、役者が入ってきた後は全栄企画
●●か●●と電話かシーバーでのやり取りにてお願いいたします。
- ホール関係者の楽屋への出入りは極力避けてください。
- 主催者様が楽屋に入られる場合は、公演前日か当日朝にPCR検査もしくは抗原検査をしてい
ただきますようお願いいたします。
- ケータリングのお菓子等は個包装の物、飲み物はペットボトルの提供でお願いいたします。
温かい飲物を提供いただく際、紙コップは使い捨てでお願い致します。
※包装の上から消毒をお願いいたします。
- 楽屋の全ての窓を開けた状態で、空調を絶えず強めにかけてくださいませ。
- 楽屋内の各所に消毒液の設置をしていただき、出演者・スタッフが細目に消毒できるよう、
お手配をお願いいたします。
- 楽屋内にある共有のトイレは、トイレ用のスリッパをご用意いただき、必ず履き替えられる
ようにしてください。
- 楽屋の入り待ち出待ち、声かけ含め全て禁止でお願いいたします。
もしそのようなお客様がおりましたら、感染対策のためお待ちいただけない旨をお伝え
いただき、待機しないようにご対応をお願いいたします。
- お客様の楽屋訪問、楽屋見舞い、プレゼント等もご辞退させていただきます。

★ <まとめ> 楽屋にご用意いただきたいこと★

- ・楽屋口スタッフ様1名

※警備と兼用で問題ございません。

※楽屋口にて対応されるスタッフの方は、フェースシールド、マスク、手袋の着用を
必ずお願いいたします。

- ・非接触型体温計…1台
- ・手指用消毒液…適量
- ・靴裏用消毒マット&消毒液…1セット



《現地照明・アルバイトについて》

- 現地照明・音響様、アルバイト会社様など、劇場に入られる方は全員、劇場に入る前に必ず検温をして37度以下であることを確認し、手指の消毒をした上で劇場にお入りください。
※主催者様、ホールスタッフ様も同様をお願いいたします。
- 現地照明・音響様、ケータリングスタッフ様、舞台搬入出・ステハンで入られるアルバイト様は、公演前日か当日朝にPCR検査または抗原検査をしていただきますようお願いいたします。
- 現地照明様、ステハンで入られる方は、必ずマスクの着用及び、私語は厳禁をお願いいたします。細目に、水と石けんで丁寧な手洗いをし、30分ごとに手指の消毒をするよう徹底をお願いします。
- ケータリングスタッフ様は、フェースシールド、マスク、手袋の着用及び、私語は厳禁でお願いいたします。細目に、水と石けんで丁寧な手洗いをし、最低1時間ごとに手指の消毒をするよう心掛けてください。また出演者・スタッフとは接触しないように、必ず給湯室で待機をお願いいたします。

《舞台について》

- 舞台袖にいる会館スタッフ様やアルバイトの方は靴裏の消毒を徹底してください。
本舞台で作業をするアルバイトの方たちには黒のサンダルをご用意いただき、舞台上での作業は履き替えてください。舞台以外の所に行く際は、ご自分の靴に履き替えてください。会館スタッフ様も、舞台以外の所から舞台に戻ってきた際は、必ず靴裏を消毒してから入ってください。
- 靴裏用の消毒用マットを弊社で持ち込みますので、客席と舞台が繋がっている通路或いは扉付近に置かせていただきます。
- スタッフが随時消毒できるよう、舞台の上手と下手に消毒液をご用意ください。

《出演者&スタッフへの感染予防対策について》

出演者&スタッフへの感染予防対策もガイドラインを作成して全員に周知させております。

「ロビー・客席について」

- 表周りで入られるスタッフの方は、全員マスク着用で、お客様と接する方はフェイスシールド及び手袋の着用をお願いいたします。



←イメージ→

- 開場前にお客様が並んだ場合は、お客様とお客様の間を最低1メートル以上の間隔を空けて、密を避けてください。



- ご入場時は、下記の流れでお願いいたします。

①検温

(非接触型にしてください)



②手の消毒

(お客様ご自身で消毒して
いただいでください)



③足裏消毒

(ヒールの方は挟まりやすい
のでお気を付けてください)



④もぎり

(お客様ご自身で半券を切り、
箱に入れるようにしてください)



⑤プログラム・アンケート・チラシ配布

(弊社で持ち込んだ透明の袋に入れてください)

(配布時は、持ち手を絶対に触らないようにして、
手袋をした上でお客様に
お渡ししてください)




- 関係者・当日券窓口は、飛沫が飛ばないように、アクリル板や透明ビニールカーテン等の加工、又はガラス張りのブース内にて対応をお願いいたします。
 (お金等の受け渡しはトレイを介するなどして、手渡しは避けてください。
 またお金のやり取りがあった場合は1回1回消毒をしてください)



- トイレ列のソーシャルディスタンス及び、ハンドソープ、消毒液の配置、またトイレ内の消毒を随時お願いいたします。トイレ内にも人を配置して整理をしていただき、密にならないよう、注意してください。




- ロビー内に、お客様への注意事項を入れた掲示物を持ち込みますので、開場までにお客様へ見えやすいところに掲示をお願いいたします。



○客席内空調を強化頂き、中通路及び後方通路の扉は開放した状態で、公演を行わせてください。開演中はロビーの話し声や物音が客席に響きますので、お気をつけください。



○開場前、ロビー、トイレ、客席、手すり等の消毒を徹底してください。



○ホール内での物販は、一切禁止とさせていただきます。（ホール様の物販も含みます）
（自動販売機は問題ございません）

○花束、プレゼント、楽屋訪問、楽屋見舞い、スタンド花は一切お断りください。

○ご退場についても密にならないよう、整列退場をしてください。


《例》中通路が密にならないよう、中通路付近のお客様から順に退場
後方扉に近いお客様から、後方扉より順に退場

★ <まとめ> ロビーにご用意いただきたいこと★

- ・非接触型体温計…もぎり分
- ・手指用消毒液…適量
- ・靴裏用消毒マット&靴用消毒液…適量
- ・マスク、フェイスシールド、手袋…必要分
- ・もぎり台orもぎり用の箱…必要分
- ・チケット窓口用のアクリル板orビニールカーテン、トレイ…必要分
- ・トイレ用ハンドソープ、消毒液…必要分
- ・ロビー&客席用消毒液、拭く用の紙（キッチンペーパー等）…必要分

《看護師について》

看護師について、できれば開場中から終演時までお手配いただけますと幸いです。どうされるかは主催者様のご判断にお任せいたします。



《喫煙所について》

施設内での喫煙は一切禁止にさせていただきます。楽屋、ロビー等にある喫煙所は全て封鎖、或いは撤去してください。出演者&スタッフも喫煙いたしません。